ATEduc

Assessoria de Tecnologia da Educação

Tutorial
Leitor digital Kindle

1) Ligue o dispositivo no botão na base inferior

2) Escolha a linguagem

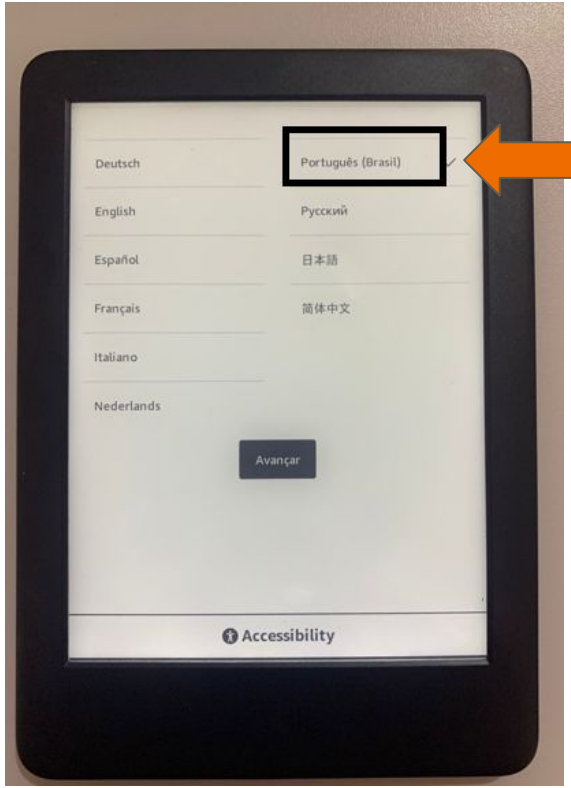

Clique aqui

3) Configure sua conta

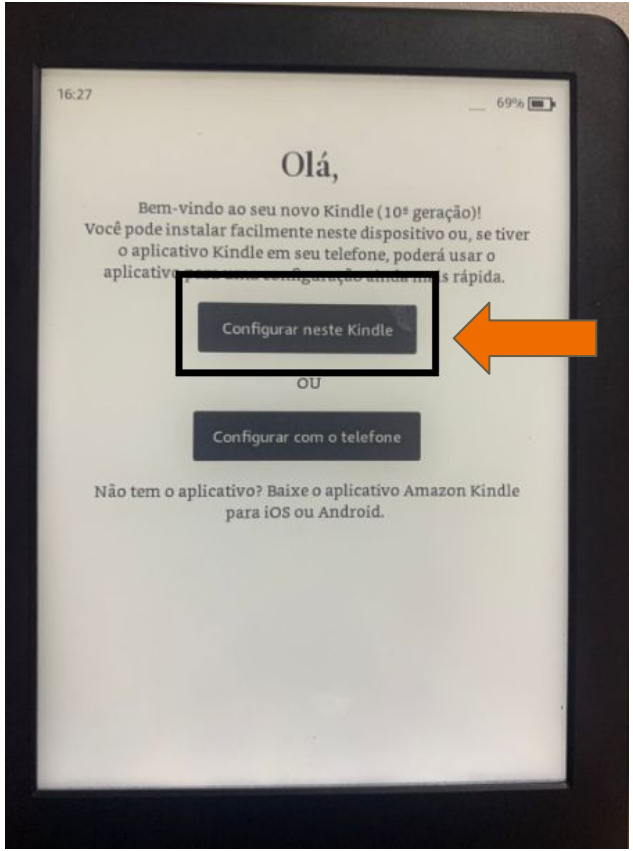

4) Selecione a rede de Wifi

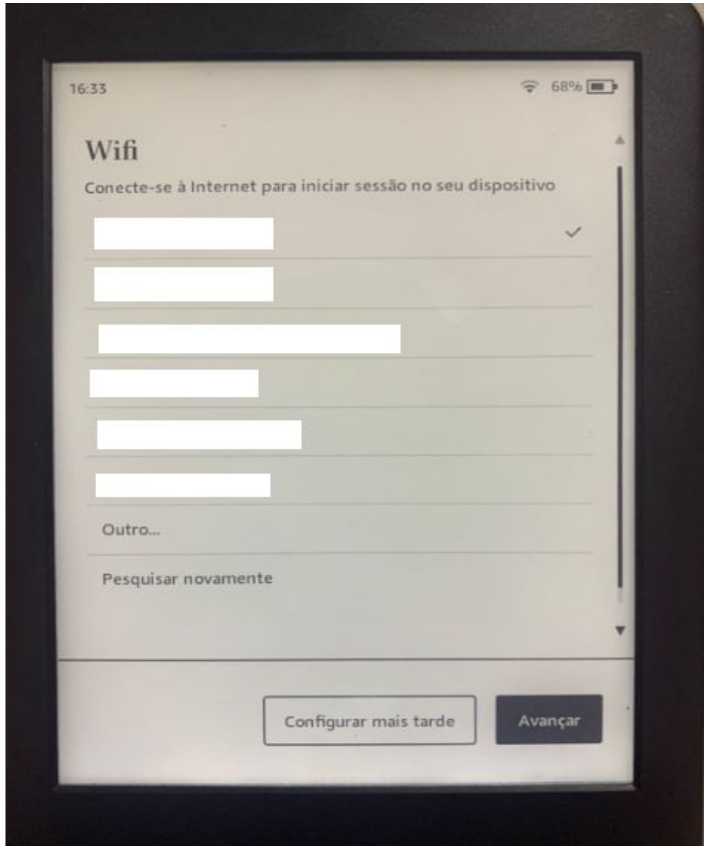

Neste momento, selecionar os dados da rede wifi que será utilizada (nome e senha)

5) Insira seu e-mail e senha

Se o usuário possuir cadastro na Amazon, utilizará o mesmo e-mail e senha

Em caso de não possuir cadastro na Amazon, clique em criar uma nova conta **(pode-se utilizar o e-mail @educa.campinas.sp.gov.br)**

Ao colocar o e-mail, será enviado um código de validação

6) Criando a conta: clique na localidade

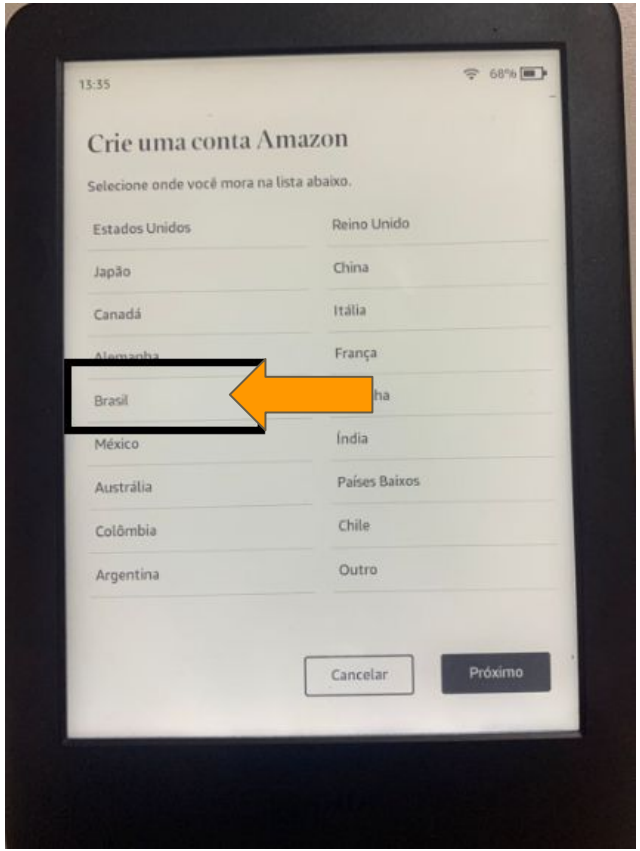

7) Criando a conta: Coloque o código enviado no email

Digite o código enviado no email cadastrado

8) Criando a conta: Adicione um número de telefone

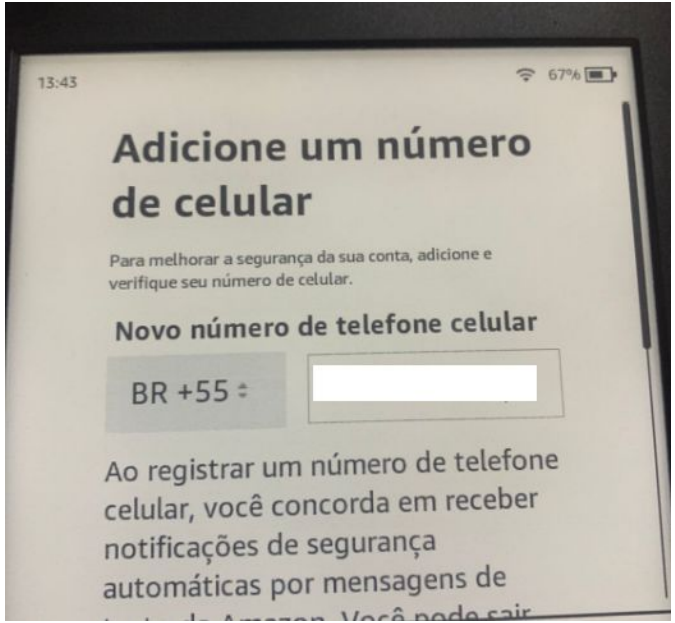

Digite um número de telefone válido para recebimento de código de validação

9) Conta criada com sucesso

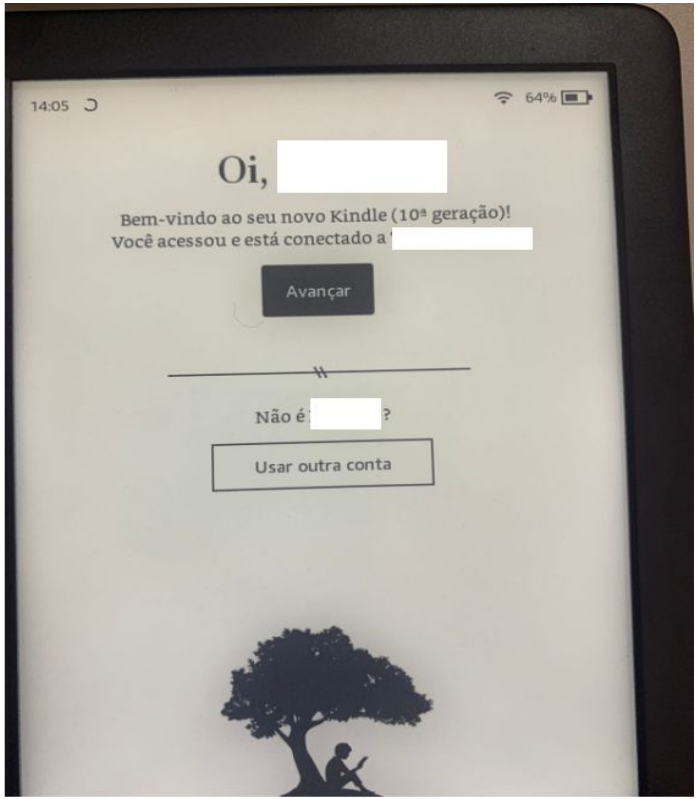

10) Criando a conta: Dados de pagamento

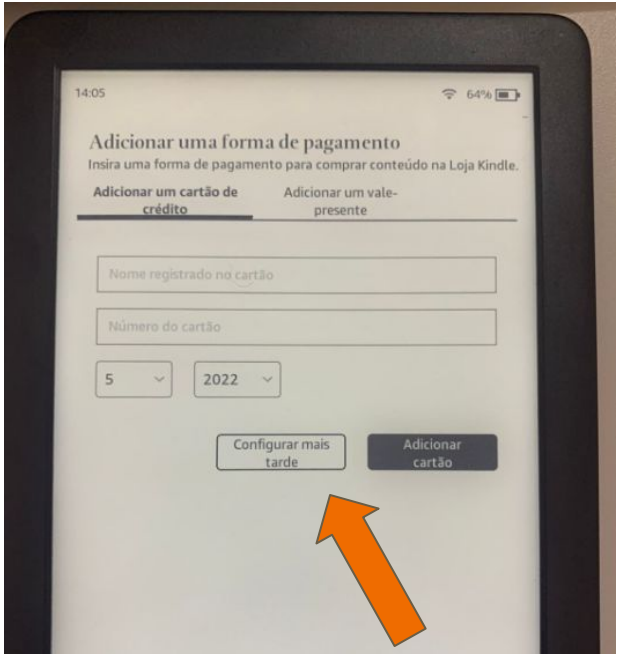

Não é recomendado colocar os dados do cartão para uso com os alunos

Aperte em configurar mais tarde

11) Onde encontrar os arquivos

Local para buscar arquivos que já estão no Kindle

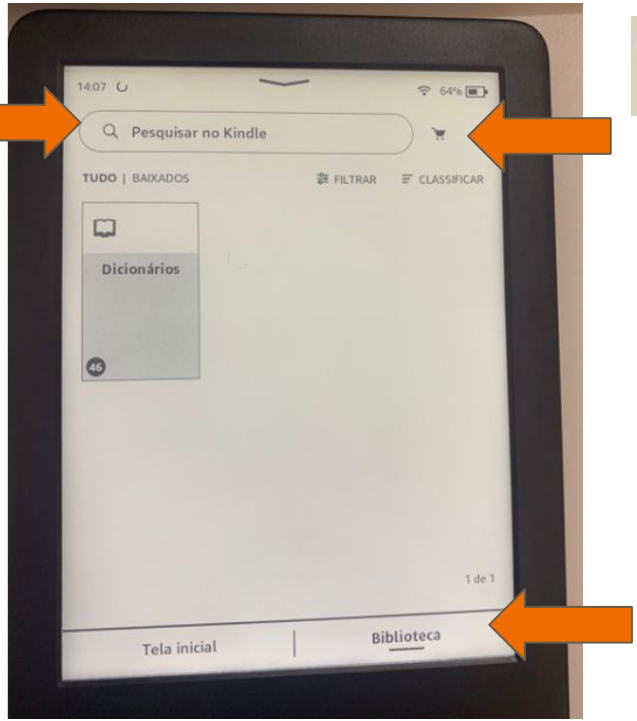



Local para pesquisar livros gratuitos ou para compra na Amazon

Local de armazenamento dos arquivos

12) Opção 1: Baixe seus e-books gratuitos

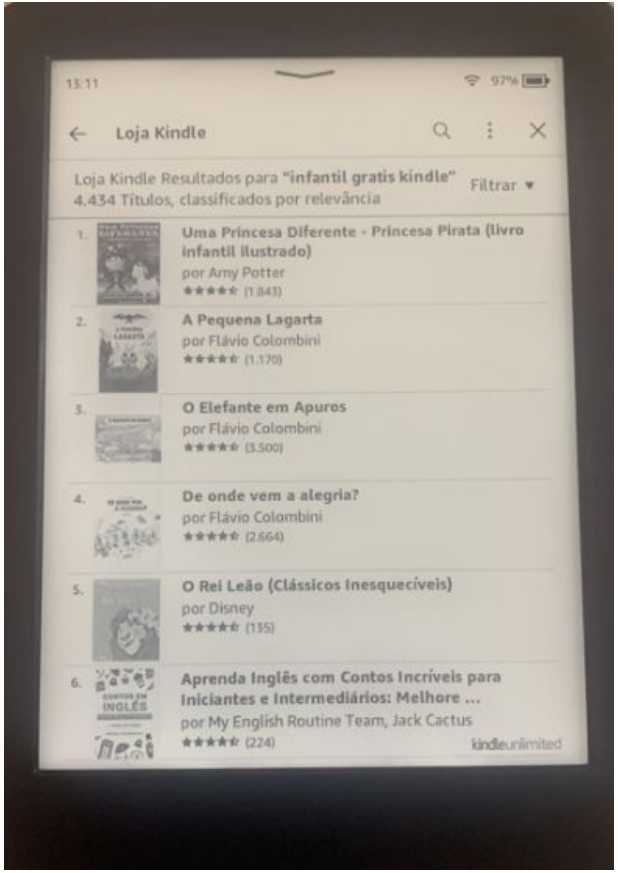

Clique para buscar

13) Leia seu e-book escolhido

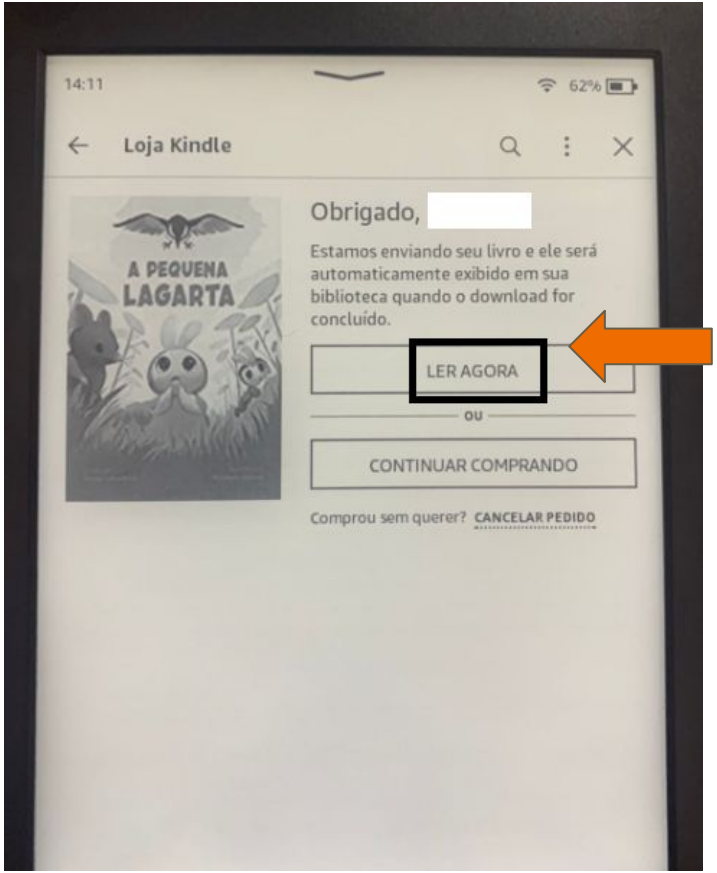



14) Opção2: Baixe ou transfira arquivos para seu Kindle

Não seguro | dominiopublico.gov.br/pesquisa/ResultadoPesquisaObraForm.do;jsessionid=F2217D674E75E1582CBFF7F6F632D34D

BRASIL | CORONAVÍRUS (COVID-19) | Simplifique! | Participe | Acesso à informação | Legislação | Canais

Portal Domínio Público
Biblioteca digital desenvolvida em software livre

Missão
Política do Acervo
Estatísticas

Fale Conosco
Quero Colaborar
Ajuda

Tipo de Mídia * Texto
Categoria Literatura Infantil
Autor
Título
Idioma Português
Pesquisar Limpar

Pesquisa por Conteúdo
Pesquisa por Conteúdo
Pesquisa em Teses e Dissertações
Pesquisa por Nome de Autor

Resultado da Pesquisa
Clique sobre a obra para detalhamento e download.

21 Itens encontrados mostrando 1 até 21
[Primeira/Anterior] 1 [Próximo/Última]

	Título	Autor	Fonte
1 .	A Bruxa e o Caldeirão	José Leon Machado	[pv] Projecto Vercial
2 .	A borboleta azul	Lenira Almeida Heck	[eu] Editora Univates
3 .	Amanda e os Nanorobôs	Eliú Quintiliano	[ea] Edição do Autor
4 .	Chuva e sol	Adelina Lopes Vieira	[wk] Wikipédia, a enciclopédia livre
5 .	Conto ou não conto?	Abel Sidney	[ea] Edição do Autor
6 .	Dom Quixote	Adelina Lopes Vieira	[wk] Wikipédia, a enciclopédia livre
7 .	Eu que vi, eu que vi	Devison Amorim do Nascimento	[ea] Edição do Autor
8 .	Histórias da Avózinha	Alberto Figueiredo Pimentel	[bn] Fundação Biblioteca Nacional
9 .	Histórias que acabam aqui	Maria Teresa Lobato Fernandes Pereira Lopes	[ea] Edição do Autor
10 .	Meiguice	Adelina Lopes Vieira	[wk] Wikipédia, a enciclopédia livre
11 .	No reino das letras felizes	Lenira Almeida Heck	[eu] Editora Univates
12 .	Não se perde nada à mesa	Adelina Lopes Vieira	[wk] Wikipédia, a enciclopédia livre

Clique no e-book

Alguns sites disponibilizam e-books gratuitamente. Clique no escolhido para realizar o download

ATEduc
Assessoria de Tecnologia da Educação

14) Opção 2: Baixe ou transfira arquivos para seu Kindle

Clique aqui

14) Opção 2: Baixe ou transfira arquivos para seu Kindle

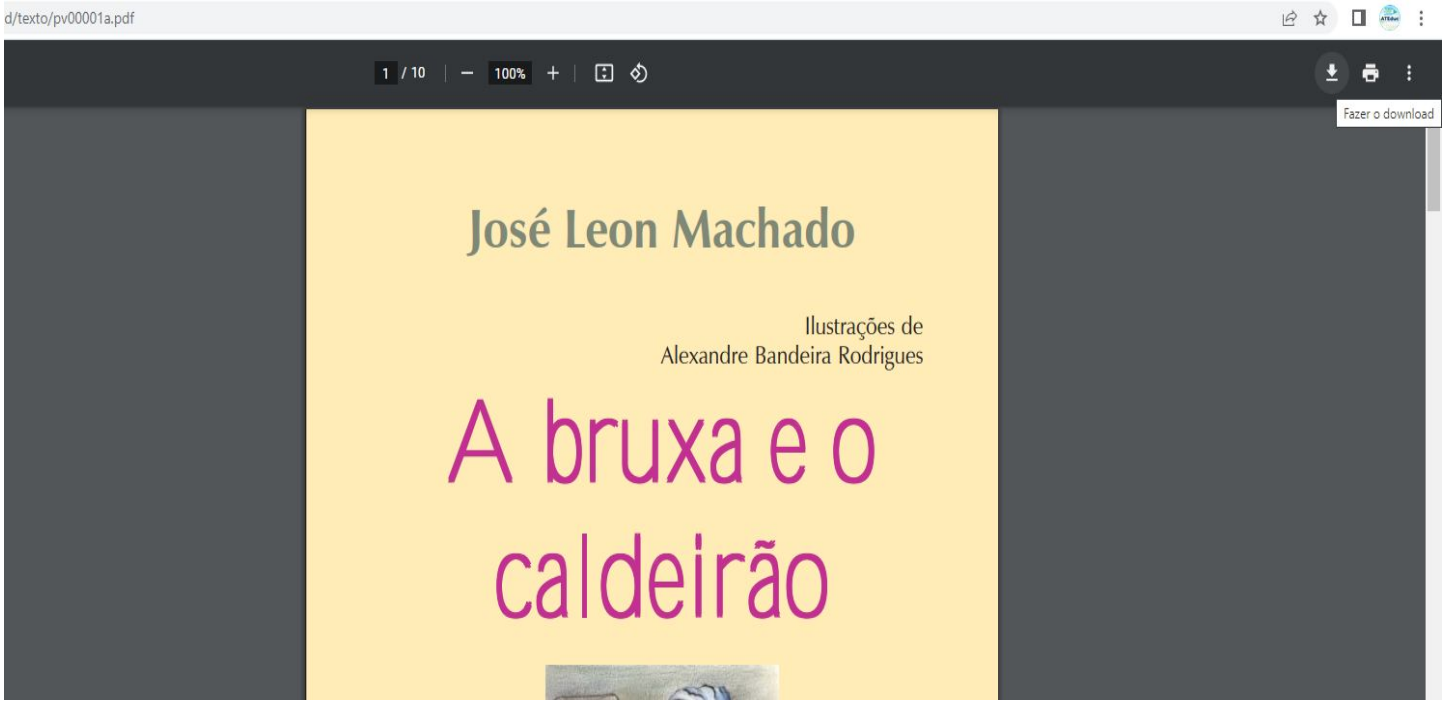

Clique aqui

15) Salve o arquivo em seu computador

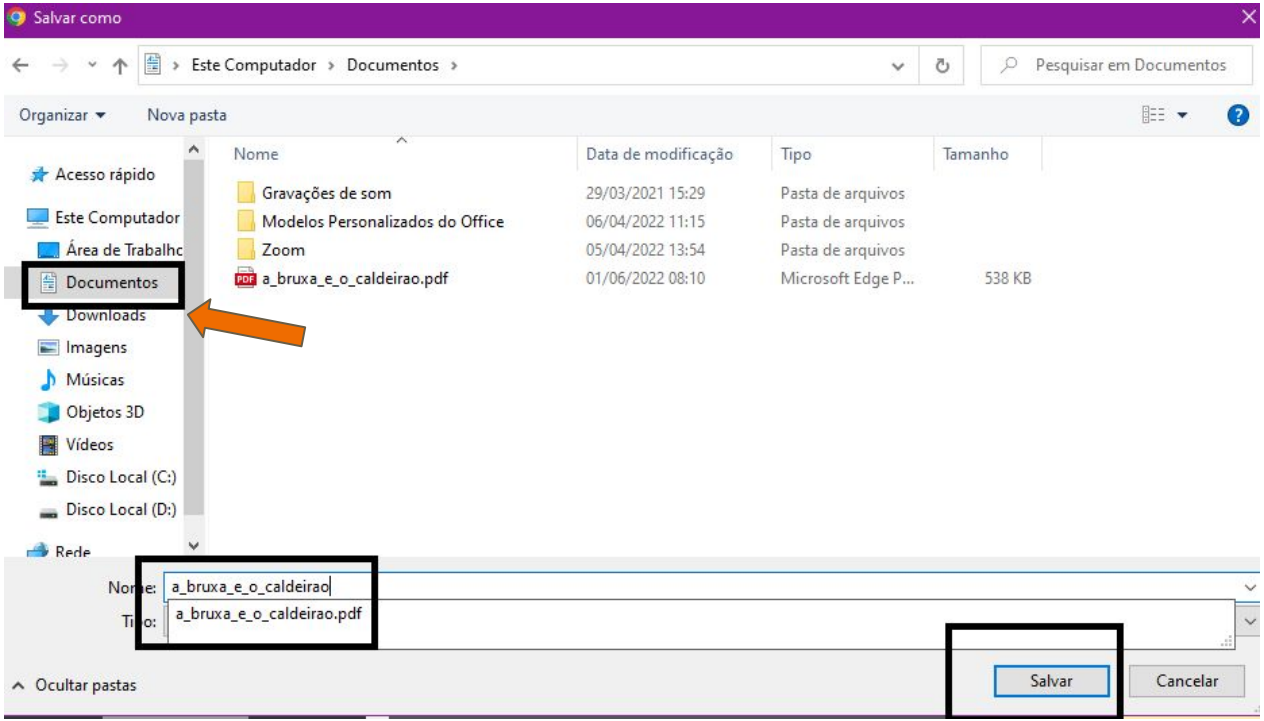

Clique aqui

16) Conecte seu Kindle ao computador



Utilize o cabo com entrada USB para este fim



17) Transfira o e-book baixado

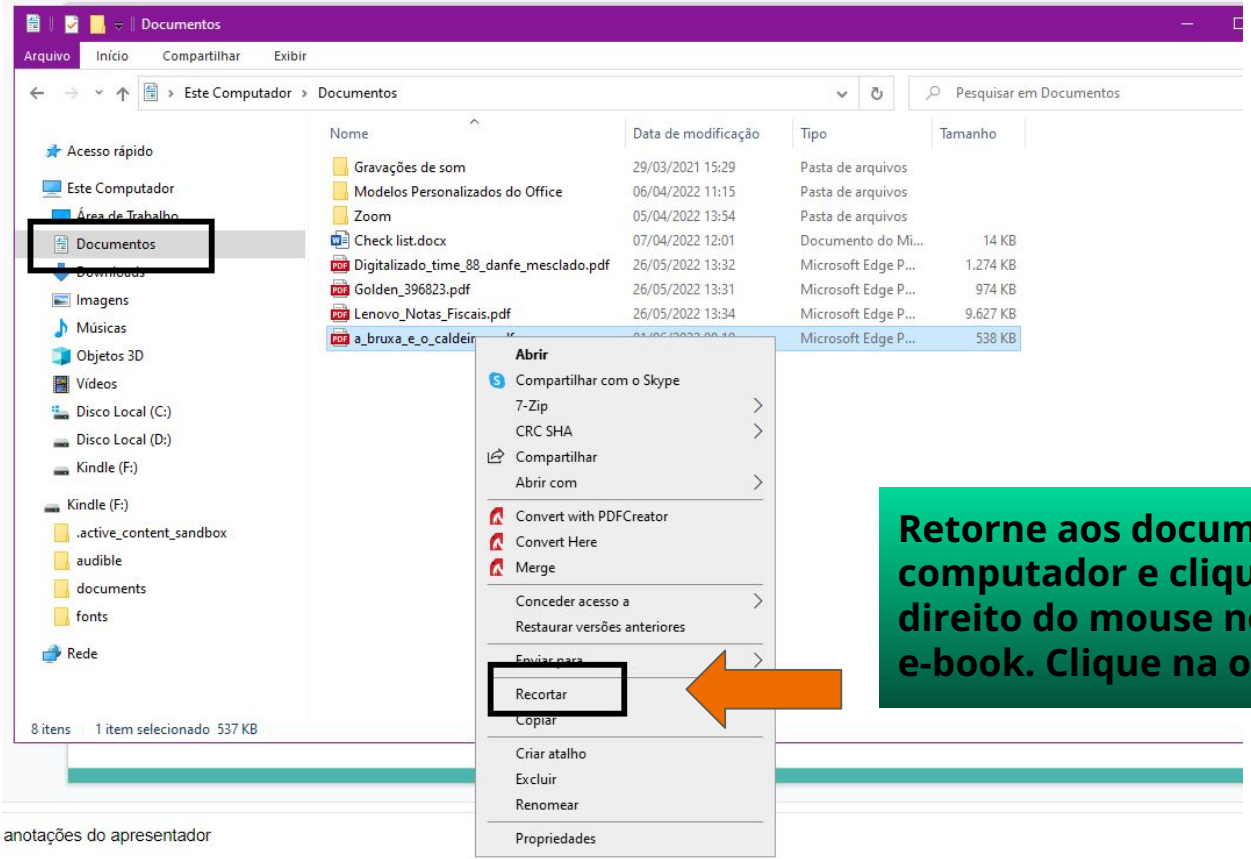

Retorne aos documentos do seu computador e clique com o botão direito do mouse no arquivo do e-book. Clique na opção recortar

anotações do apresentador

17) Transfira o e-book baixado

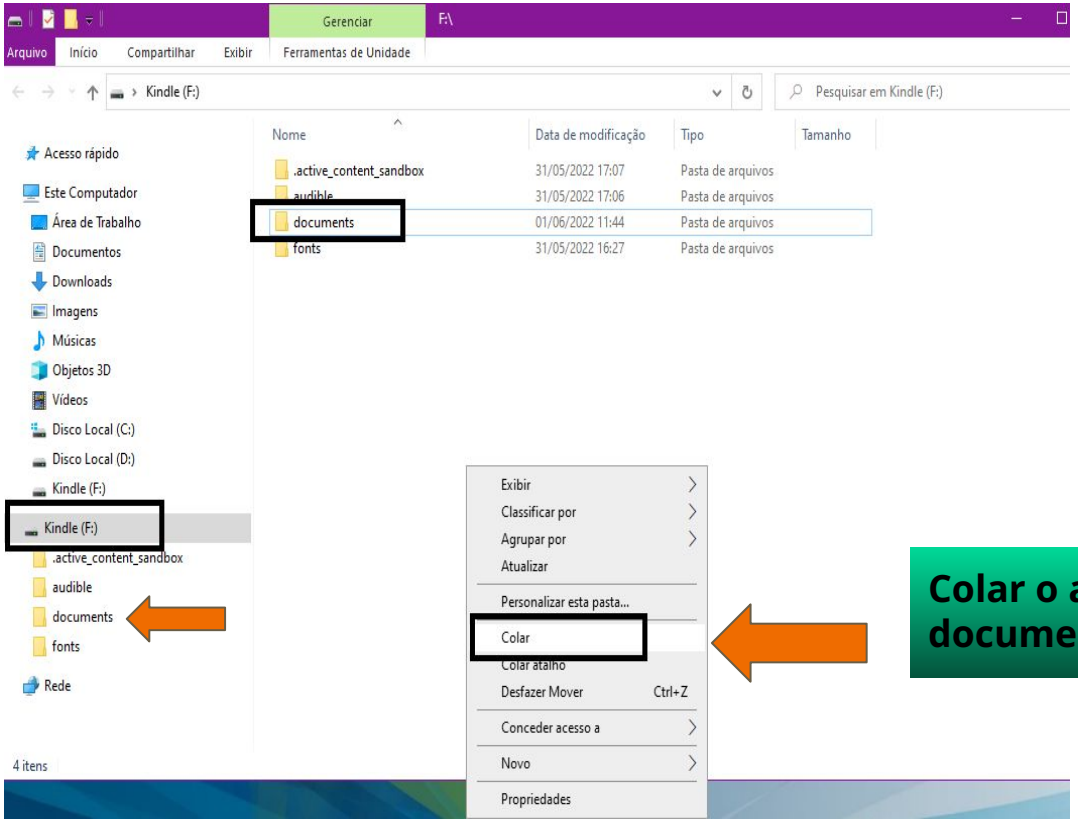

Colar o arquivo na pasta documentos do Kindle

18) Localize o e-book no Kindle e comece a leitura

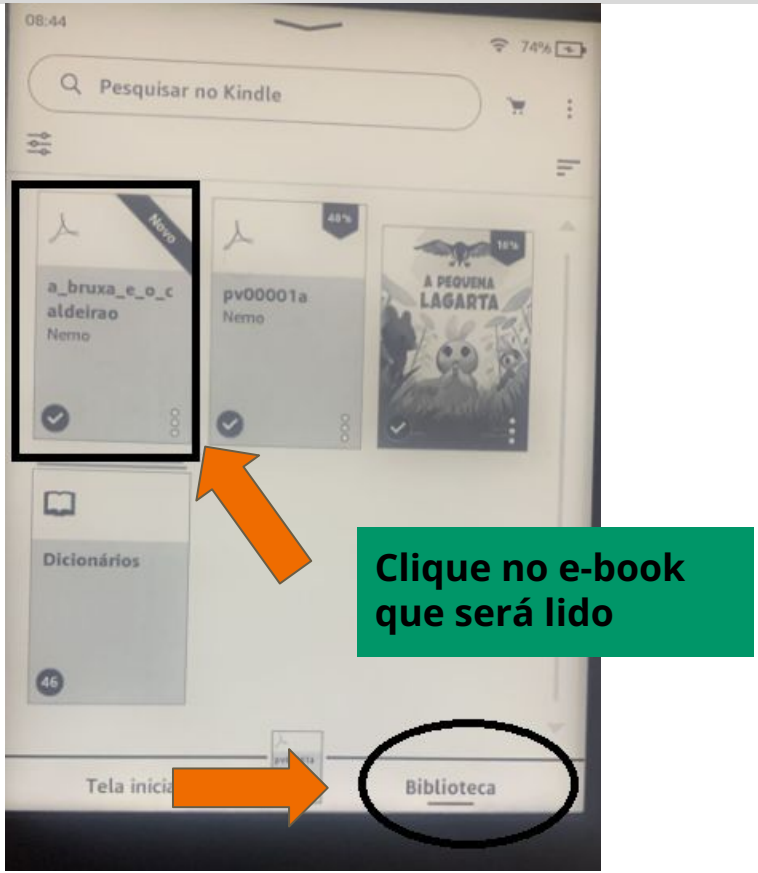

Clique no e-book que será lido

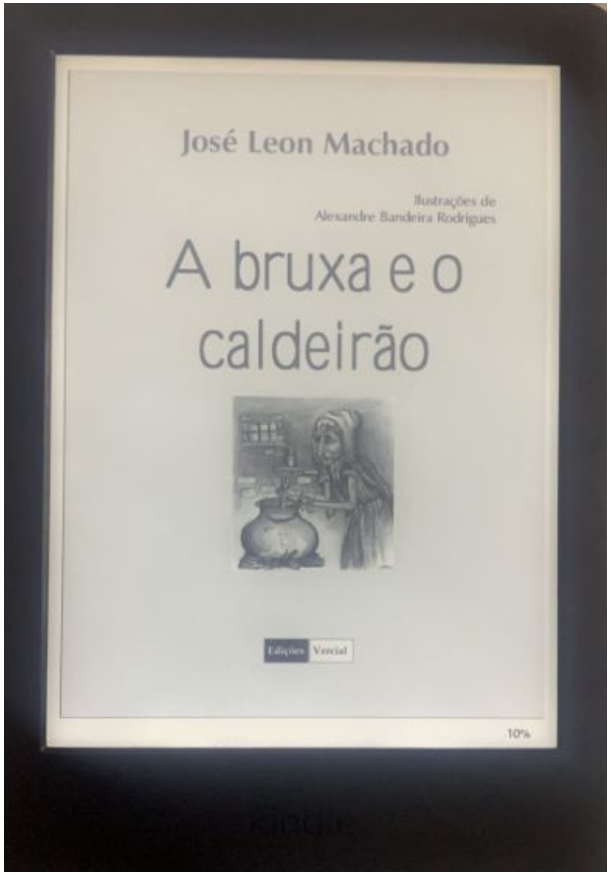

Resumo

1) Ligue o dispositivo no botão na base inferior
2) Escolha a linguagem
3) Configure sua conta
4) Selecione a rede de Wifi
5) Insira seu e-mail e senha
6) Clique na localidade
7) Coloque o código enviado no email
8) Adicione um número de telefone
9) Conta criada com sucesso
10) Dados de pagamento- **não é recomendado inserir número de cartões**
11) Onde encontrar os arquivos
12) Opção 1: Baixe seus e-books gratuitos **(das opções gratuitas da loja Amazon)**
13) Leia seu e-book escolhido
14) Opção 2: Baixe ou transfira arquivos para seu Kindle **(de sites ou arquivos de seu computador)**
15) Salve o arquivo em seu computador
16) Conecte seu Kindle ao computador
17) Transfira o e-book baixado
18) Localize o e-book no Kindle e comece a leitura

ATEduc

Assessoria de Tecnologia da Educação

Assessoria de Tecnologia da Educação
Secretaria Municipal de Educação - Campinas
Av. João Erbolato, 1045 - Jd Chapadão
CEP 13070-071
Telefones: (19) 2515 7101 e 2515 7102
sme.tecnologia@educa.campinas.sp.gov.br